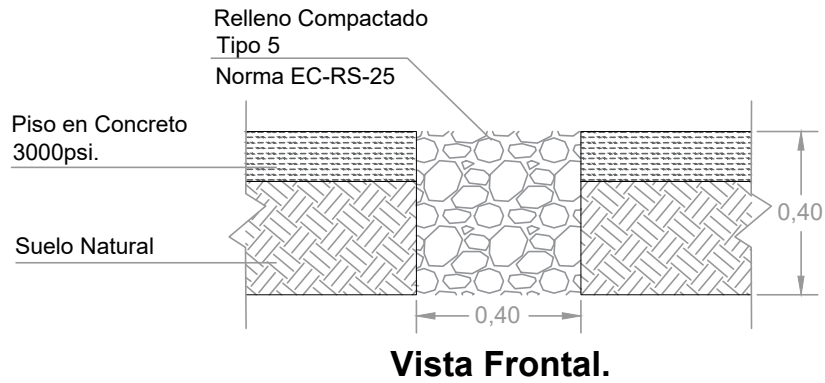
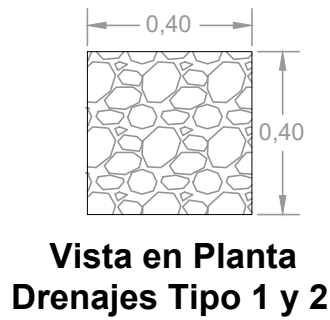
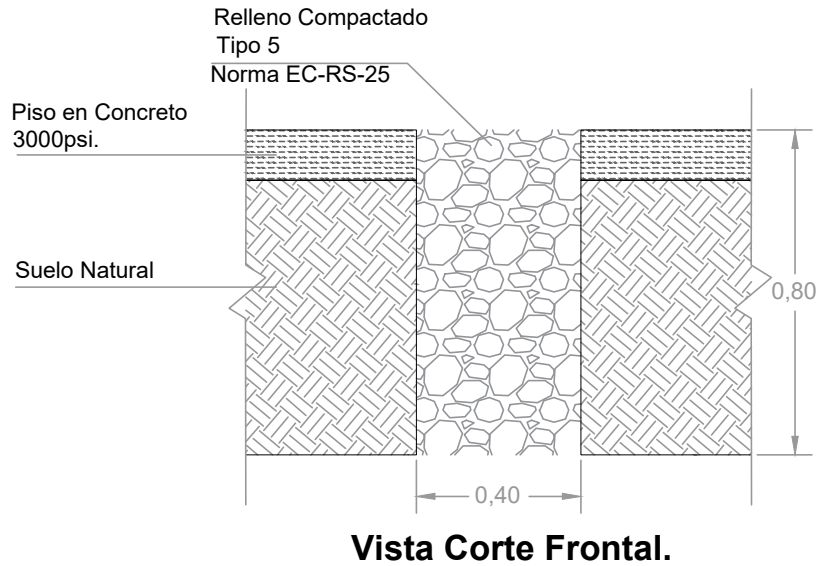


## DRENAJE TIPO 1



## DRENAJE TIPO 2



- NOTAS:**
- \* Cualquier cambio en el diseño debe consultarse y autorizarse con ElectroCaquetá.
  - \* El drenaje tipo 2 se utilizara en recámaras de equipo y Barraje las cuales tengan ingreso periódico de agua o en donde los disponga ElectroCaquetá.
  - \* El drenaje tipo 1 se utilizara en recámaras de BT y MT las cuales no tengan ingreso constante de agua.
  - \* todo el piso debe tener una inclinación del 1% hacia el drenaje de las cuatro esquinas.

		Norma ElectroCaquetá : EC - RS - 26	Rev. 1
	<b>DRENAJE</b>	Dibujó: RFNN	Revisó: Gerencia de Distribución
		Aprobó: Gerencia General	Fecha: 30/06/2024
ANSI:	Escala: Grafica	Medidas: Metros (M)	Plataforma de Diseño: Autocad - Dwg
			Hoja: 1 de 1